

## Contacting Dell

To contact Dell for sales, technical support, or customer service issues, go to [dell.com/ContactDell](http://dell.com/ContactDell)

## Kontakt z firmą Dell

Aby skontaktować się z firmą Dell w kwestiach sprzedaży, pomocy technicznej lub obsługi klienta, przejdź do witryny [dell.com/ContactDell](http://dell.com/ContactDell).

## Dell'e Başvurma

Satis, teknik destek veya müşteri servisi konularında Dell'e başvurmak için [dell.com/ContactDell](http://dell.com/ContactDell) adresine gidin.

## פניה אל Dell

לפנייה אל Dell בנושאי מכירות, תמיכה טכנית או שירות לקוחות, עבור אל [dell.com/ContactDell](http://dell.com/ContactDell)

## More Information

For regulatory and safety best practices, see [dell.com/regulatory\\_compliance](http://dell.com/regulatory_compliance)

## Więcej informacji

Informacje o zgodności z przepisami prawnymi i dotyczące bezpieczeństwa można znaleźć na stronie [dell.com/regulatory\\_compliance](http://dell.com/regulatory_compliance).

## Daha Fazla Bilgi

Düzenlemeler ve güvenlik hakkında daha fazla bilgi için, bkz. [dell.com/regulatory\\_compliance](http://dell.com/regulatory_compliance)

## מידע נוסף

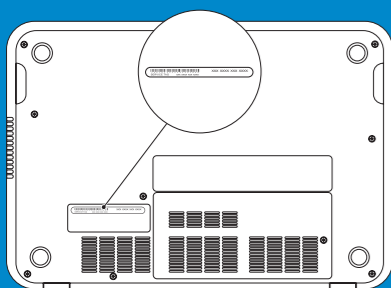
לשיטות עבודה מומלצות בנושאי תקינה ובטיחות, ראה [dell.com/regulatory\\_compliance](http://dell.com/regulatory_compliance)

## Service Tag

Kod „Service Tag”

Service Tag (Servis Etiketi)

תג שירות



## Información para NOM, o Norma Oficial Mexicana

La información que se proporciona a continuación aparecerá en los dispositivos que se describen en este documento, en conformidad con los requisitos de la Norma Oficial Mexicana (NOM):

### Importador:

Dell México S.A. de C.V.  
Paseo de la Reforma 2620 - Piso 11.º  
Col. Lomas Altas  
11950 México, D.F.  
Número de modelo reglamentario: P13G  
Voltaje de entrada: 100 a 240 VCA  
Corriente de entrada (máxima): 1,50 A/1,60 A/1,70 A  
Frecuencia de entrada: 50 Hz a 60 Hz  
Corriente de salida: 3,34 A  
Voltaje de salida: 19,5 V

### © 2012 Dell Inc.

Dell™, the DELL logo, and Inspiron™ are trademarks of Dell Inc. Windows® is either a trademark or registered trademark of Microsoft Corporation in the United States and/or other countries.

Regulatory model: P13G | Type: P13G001  
Computer model: Inspiron 5323

### © 2012 Dell Inc.

Dell™, logo DELL oraz Inspiron™ są znakami towarowymi firmy Dell Inc. Windows® jest znakiem towarowym lub zastrzeżonym znakiem towarowym firmy Microsoft Corporation w Stanach Zjednoczonych i/lub innych krajach.

Model: P13G | Typ: P13G001  
Model komputera: Inspiron 5323

### © 2012 Dell Inc.

Dell™, DELL logo, and Inspiron™ Dell Inc.'nin ticari markalarıdır. Windows®, Microsoft Corporation'in tABD ve/veya diğer ülkelerde ticari markası veya tescilli ticari markasıdır.

Tescilli model: P13G | Tür: P13G001  
Bilgisayar modeli: Inspiron 5323

### © 2012 Dell Inc.

„Dell” המסל של „DELL”, ו-„Inspiron” הם סימנים מסחריים של Dell Inc. Windows® הוא סימן מסחרי או סימן מסחרי רשום של Microsoft Corporation בארצות הברית ו/או במדינות אחרות.

דגם תקינה: P13G | סוג: P13G001  
דגם מחשב: Inspiron 5323


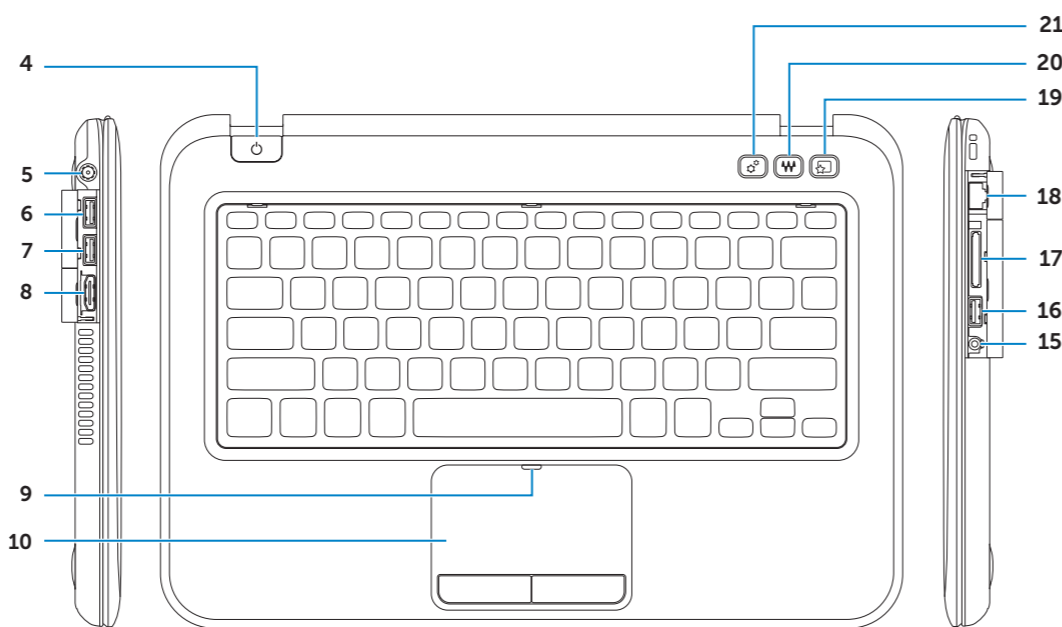
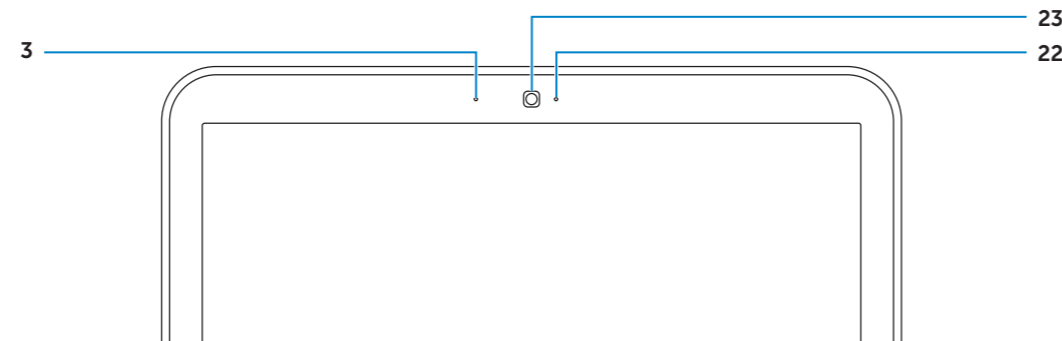
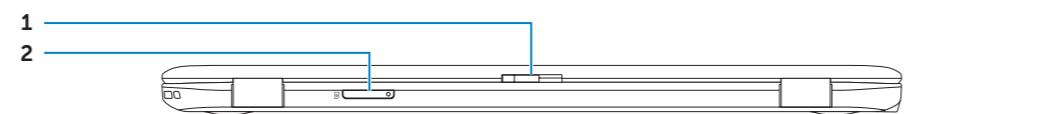


Printed in China.

2012 - 07

## Computer Features

Cechy i funkcje komputera | Bilgisayar Özellikleri | תכונות המחשב



- |                                 |                               |                                          |
|---------------------------------|-------------------------------|------------------------------------------|
| 1. Switch release latch         | 10. Touchpad                  | 19. Dell Instant Launch button           |
| 2. SIM-card slot                | 11. Power status light        | 20. Dell audio with preset switch button |
| 3. Microphone                   | 12. Hard-drive activity light | 21. Windows Mobility Center button       |
| 4. Power button                 | 13. Battery status light      | 22. Camera status light                  |
| 5. Power adapter port           | 14. Wireless status light     | 23. Camera                               |
| 6. USB 3.0 port with PowerShare | 15. Headphone/Microphone port |                                          |
| 7. USB 3.0 port                 | 16. USB 3.0 port              |                                          |
| 8. HDMI port                    | 17. 8-in-1 media-card reader  |                                          |
| 9. Touchpad status light        | 18. Network port              |                                          |

- |                                          |                                      |                                        |
|------------------------------------------|--------------------------------------|----------------------------------------|
| 1. Zatrask zwalniający przełącznik       | 9. Lampka stanu panelu dotykowego    | 17. Czytnik kart pamięci 8 w 1         |
| 2. Gniazdo kart SIM                      | 10. Panel dotykowy                   | 18. Port sieciowy                      |
| 3. Mikrofon                              | 11. Lampka stanu zasilania           | 19. Przycisk Dell Instant Launch       |
| 4. Przycisk zasilania                    | 12. Lampka aktywności dysku twardego | 20. Przycisk przełączania dźwięku Dell |
| 5. Gniazdo zasilacza                     | 13. Lampka stanu baterii             | 21. Przycisk Windows Mobility Center   |
| 6. Port USB 3.0 z technologią PowerShare | 14. Lampka kontrolna stanu zasilania | 22. Lampka stanu kamery                |
| 7. Port USB 3.0                          | 15. Gniazdo słuchawek/mikrofonu      | 23. Kamera                             |
| 8. Port HDMI                             | 16. Port USB 3.0                     |                                        |

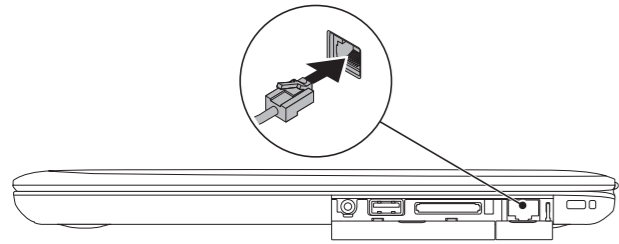
- |                                                  |                                        |                                                   |
|--------------------------------------------------|----------------------------------------|---------------------------------------------------|
| 1. Anahtar serbest bırakma mandalı               | 9. Dokunmatik yüzey durum ışığı        | 17. 8-in-1 ortam kart okuyucusu                   |
| 2. SIM-kartı yuvası                              | 10. Dokunmatik yüzey                   | 18. Ağ bağlantı noktası                           |
| 3. Mikrofon                                      | 11. Güç durum ışığı                    | 19. Dell Hızlı Başlatma düğmesi                   |
| 4. Güç düğmesi                                   | 12. Sabit disk etkinlik ışığı          | 20. Ön ayar özellikli Dell ses değiştirme düğmesi |
| 5. Güç adaptörü bağlantı noktası                 | 13. Pil durum ışığı                    | 21. Windows Mobility Center düğmesi               |
| 6. PowerShare özellikli USB 3.0 bağlantı noktası | 14. Kablosuz durum ışığı               | 22. Kamera durum ışığı                            |
| 7. USB 3.0 bağlantı noktası                      | 15. Kulaklık/Mikrofon bağlantı noktası | 23. Kamera                                        |
| 8. HDMI bağlantı noktası                         | 16. USB 3.0 bağlantı noktası           |                                                   |

- |                                |                              |                                         |
|--------------------------------|------------------------------|-----------------------------------------|
| 1. תפס שחרור מתג               | 10. משטח מגע                 | 19. לחצן Dell Instant Launch של Dell    |
| 2. חריץ לכרטיס SIM             | 11. נורית מצב הפעלה          | 20. שמע של Dell עם לחצן העברה קבוע מראש |
| 3. מיקרופון                    | 12. נורית פעילות הכונן הקשיח | 21. לחצן מרכז הניידות של Windows        |
| 4. לחצן הפעלה                  | 13. נורית מצב הסוללה         | 22. נורית מצב מצלמה                     |
| 5. יציאת מתאם זרם              | 14. נורית מצב האלחוט         | 23. מצלמה                               |
| 6. יציאת USB 3.0 עם PowerShare | 15. יציאה לאוזניות/מיקרופון  |                                         |
| 7. יציאת USB 3.0               | 16. יציאת USB 3.0            |                                         |
| 8. יציאת HDMI                  | 17. קורא כרטיסי מדיה 8 ב-1   |                                         |
| 9. נורית מצב משטח המגע         | 18. יציאת רשת                |                                         |



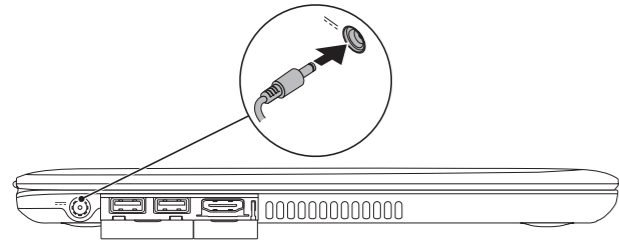
## 1 Connect the network cable (optional)

Podłącz kabel sieciowy (opcjonalnie) | Ağ kablosunu (isteğe bağlı) bağlayın  
(אופציונלי) חבר את כבל הרשת



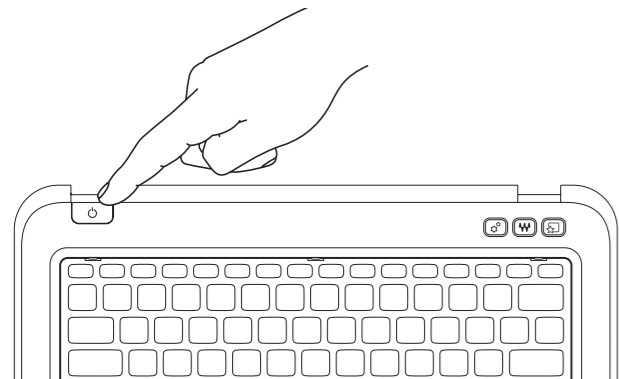
## 2 Connect the power adapter

Podłącz zasilacz | Güç adaptörünü bağlayın  
חבר את מתאם המתח



## 3 Press the power button

Naciśnij przycisk zasilania | Güç düğmesine basın  
לחץ על לחצן ההפעלה

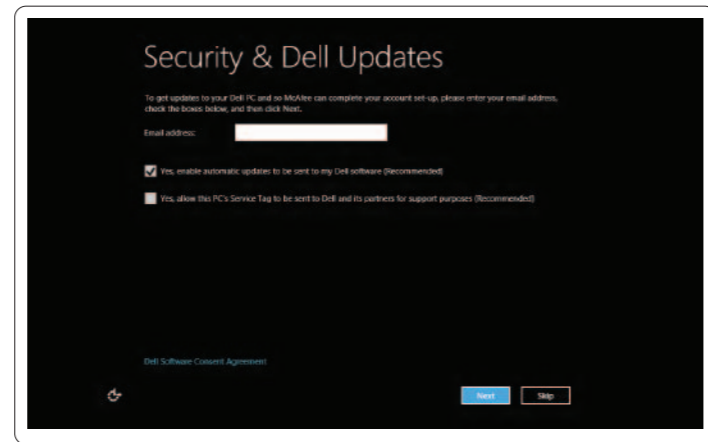


## 4 Complete Windows setup

Zakończ konfigurację systemu Windows | Windows kurulumunu tamamlayın  
השלם את ההגדרה של Windows

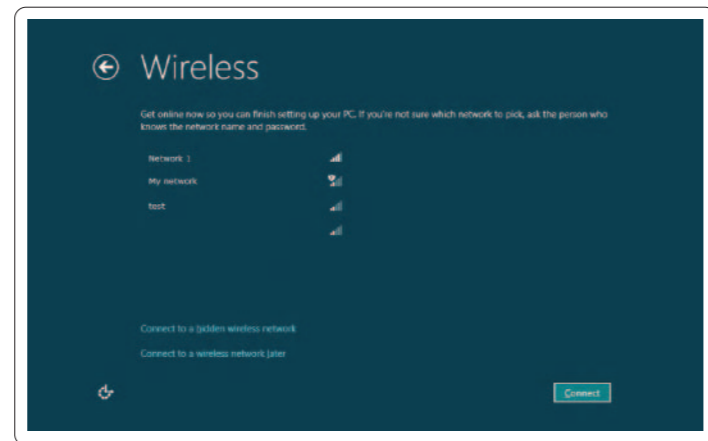
### Enable security

Włącz zabezpieczenia | Güvenliği etkinleştir | הפעל אבטחה



### Configure wireless (optional)


Skonfiguruj komunikację bezprzewodową (opcjonalnie) | Kablosuzu yapılandır (isteğe bağlı)  
(אופציונלי) הגדר את האלחוט



## Windows 8

### Tiles

Zakładki | Bölmeler | אריחים



### Scroll to access more tiles

Przewiń, aby uzyskać dostęp do większej liczby zakładek

Daha fazla bölmeye erişmek için kaydırın  
גלול לגישה לאריחים נוספים

### Resources

Zasoby | Kaynaklar | משאבים

### Getting started

Rozpoczęcie pracy  
Başlarken

תחילת העבודה

### My Dell Support Center

My Dell Support Center  
Dell Destek Merkezim

(מרכז התמיכה של Dell שלי) My Dell Support Center

### Charms sidebar

Pasek boczny paneli funkcji | Charms kenar çubuğu | סרגל צד קמעות



### Swipe from right edge of the touchpad

Przesuń palcem od prawej krawędzi panelu dotykowego  
Dokunmatik yüzeyin sağ kenarından kaydırın  
העבר מהקצה הימני של משטח המגע

### Point mouse to lower- or upper-right corner

Umieść wskaźnik myszy w prawym górnym lub dolnym rogu

Fareyi alt veya üst sağ köşeye doğrultun

הצבע עם העכבר בפינה הימנית התחתונה או העליונה

## Function Keys

Klawisze funkcyjne | İşlev Tuşları | מקשי פונקציה

F1	Switch to external display	Przełączenie na wyświetlacz zewnętrzny Harici ekrana geçer	מעבר לצג חיצוני
F2	Turn off/on wireless	Włączenie/wyłączenie komunikacji bezprzewodowej Kablosuzu kapatır/açar	הפעלה/כיבוי של האלחוט
F3	Enable/Disable touchpad	Włączanie/wyłączanie panelu dotykowego Dokunmatik yüzeyi etkinleştirme/devre dışı bırakma	הפעלה/כיבוי של משטח מגע
F4	Decrease brightness	Zmniejszenie jasności   Parlaklığı azaltır	הפחתת הבהירות
F5	Increase brightness	Zwiększenie jasności   Parlaklığı artırır	הגברת הבהירות
F8	Play previous track or chapter	Odtwarzanie poprzedniego utworu lub rozdziału Önceki şarkı ya da bölümü çalar	הפעלת הרצועה הקודמת או הפרק הקודם
F9	Play/Pause	Odtwarzanie/pauza   Oynat/Duraklat	הפעלה/השהייה
F10	Play next track or chapter	Odtwarzanie następnego utworu lub rozdziału Sonraki şarkı ya da bölümü çalar	הפעלת הרצועה הבאה או הפרק הבא
F11	Decrease volume level	Zmniejszenie poziomu głośności Ses seviyesini düşürür	הפחתת עוצמת הקול
F12	Increase volume level	Zwiększenie poziomu głośności Ses seviyesini yükseltir	הגברת עוצמת הקול
	Mute audio	Wyciszenie dźwięku   Sesi kapatma	השתקת שמע